



Gemeinde Burbach Haushaltsplan 2012 Finanzplan

Einzahlungs- und Auszahlungsarten	vorl. Ergeb nis 2010	Ansatz 2011	Ansatz 2012	Planung 2013	Planung 2014	Planung 2015
in €						
6011000 Grundsteuer A	16.353,34	12.000	15.000	15.000	15.000	15.000
6012000 Grundsteuer B	2.094.688,97	1.850.000	2.005.000	2.000.000	2.000.000	2.000.000
6013000 Gewerbesteuer	7.557.801,54	12.500.000	15.000.000	16.000.000	16.000.000	16.500.000
6021000 Gemeindeanteil.a.d.EK-Steuer	4.262.859,00	4.300.000	5.000.000	5.100.000	5.130.000	5.360.000
6022000 Gemeindeant.a.d.Umsatzsteuer	741.215,00	750.000	790.000	805.000	820.000	840.000
6031000 Vergnügungssteuer	1.787,39	3.000	2.000	2.000	2.000	2.000
6032000 Hundesteuer	47.489,76	49.000	60.000	60.000	60.000	60.000
6051000 Leist.n.d.Familienleistungsaus	544.238,00	540.000	533.500	550.000	550.000	560.000
Steuern und ähnliche Abgaben	15.266.433,00	20.004.000	23.405.500	24.532.000	24.577.000	25.337.000
6121000 Bedarfszuweisungen vom Land	4.480,00	5.000	5.000	5.000	5.000	5.000
6140000 Zuweisungen f.lfd.Zw.vom Bund	0,00	0	16.400	16.400	16.400	0
6141000 Zuweisungen f.lfd.Zw. vom Land	340.265,23	249.500	275.250	235.500	235.500	195.500
6141100 Erst.Aus-u.Fortbildungskosten	327,52	10.000	10.000	10.000	10.000	10.000
6142000 Zuweis.f.lfd.Zw.v.Gemeind.u.GV	736,50	1.000	1.000	1.000	1.000	1.000
6143000 Zuweis.f.lfd.Zw.v.Zweckverbänd	671,73	0	100	100	100	100
6144000 Zuweis.f.lfd.Zw.v.son.ö.Berei.	7.500,00	7.500	10.500	10.500	10.500	10.500
6147000 Zuschü.f.lfd.Zw.v.privaten UN	24.931,90	24.500	24.500	24.500	24.500	24.500
6148000 Zusch.f.lfd.Zw.v.übr.Bereichen	102.908,83	63.500	11.000	11.000	11.000	10.900
6148100 Essensgeld für Mittagessen	888,00	0	0	0	0	0
6149000 Abrechnung Solidarbeitrag	1.069.474,14	0	0	0	0	0
Zuwendungen und allgemeine Umlagen	1.552.183,85	361.000	353.750	314.000	314.000	257.500
6301000 Öff. rechtl. Leist.entgelte	8.632,77	0	4.000	3.000	2.000	1.000
6311000 Verwaltungsgebühren	118.016,03	120.250	121.250	121.250	121.250	121.250
6321000 Benutzungsgeb.u.ähnl.Entgelte	1.300.971,60	1.300.500	1.305.362	1.285.587	1.288.012	1.288.032
6321100 Bestattungsgebühren	235.152,40	250.000	200.000	250.000	250.000	250.000
6361000 Zweckgebundene Abgaben	0,00	1.000	1.000	1.000	1.000	1.000
Öffentlich-rechtliche Leistungsentgelte	1.662.772,80	1.671.750	1.631.612	1.660.837	1.662.262	1.661.282
6411000 Mieten+Pachten	139.676,39	150.000	150.000	150.000	150.000	150.000
6421000 Einzahl.a.d.Verkauf v.Vorräten	220.950,29	81.250	121.250	63.250	63.250	63.250
6461000 Sonst.priv.rechtl.Leistungsent	9.240,42	6.000	6.000	6.000	6.000	6.000
6461100 Sonst.priv.rechtl.Leistungsent	11.756,59	0	14.000	12.000	12.000	12.000
6461200 Erlöse Altpapierverwertung	0,00	0	80.000	80.000	80.000	80.000
Privatrechtliche Leistungsentgelte	381.623,69	237.250	371.250	311.250	311.250	311.250
6480000 Einz.a.Kosterst.vom Bund	219.756,05	200.000	300.000	300.000	300.000	300.000
6481000 Einz.a.Kosterst.vom Land	19.382,77	0	0	7.000	10.500	10.500
6482000 Einz.a.Kosterst.von Gemeinden	3.444,69	0	0	0	0	0
6483000 Einz.a.Kosterst.v.Zweckverbänd	0,00	0	15.000	0	0	0
6485000 Einz.a.Kosterst.von verb.UN	64.918,00	53.000	51.500	51.500	51.500	51.500
6488000 Einz.a.Kosterst.v.übrig.Bereic	28.216,85	16.400	15.100	15.100	15.100	15.100
Kostenerstattungen, Kostenumlagen	335.718,36	269.400	381.600	373.600	377.100	377.100
6511000 Konzessionsabgaben	541.348,86	490.000	510.000	510.000	510.000	510.000
6551000 Ungeklärte Zahlungseingänge	-909,82	0	0	0	0	0
6561000 Bußgelder	5.084,55	2.500	3.000	2.500	2.500	2.500
6562000 Säumniszuschläge	38.532,71	30.000	115.000	110.000	110.000	110.000
6565000 Weitere sonst.ordentl.Erträge	2.966,35	700	1.600	1.600	1.600	1.600
6591000 Andere sonst.Einzahl.a.lfd.VwT	90.329,41	107.500	51.100	53.100	53.100	53.000
6591100 Einz. Schulbuchgeld	15.518,94	33.200	28.800	29.000	28.800	29.200
6591200 Versicherungsleistungen	0,00	0	2.000	2.000	2.000	2.000
Sonstige Einzahlungen	692.871,00	663.900	711.500	708.200	708.000	708.300




Gemeinde Burbach
Haushaltsplan 2012
Finanzplan

Einzahlungs- und Auszahlungsarten	vorl. Ergebnis 2010	Ansatz 2011	Ansatz 2012	Planung 2013	Planung 2014	Planung 2015
in €						
6616000 Zinseinz.sonst.öff.Sonderrechn	15.727,88	0	0	0	0	0
6617000 Zinseinz.v.Kreditinstituten	332.015,17	205.000	201.000	201.000	201.000	201.000
6618000 Zinseinz.v.son.inländ.Bereiche	293,38	0	3.000	5.000	5.000	5.000
6651000 Gewinnant.aus verb.Unternehmen	9.030,14	1.000	1.000	1.000	1.000	1.000
6691000 Sonstige Finanzeinzahlungen	373.425,87	0	0	0	0	0
6691001 Finanzeinzahlungen SonderHH	171.912,38	0	0	0	0	0
6691100 Einzahlung Verwahrgelder	61.801,43	0	0	0	0	0
6691300 Rückzahlungen aus Vorschüssen	66.809,65	0	0	0	0	0
6691500 Einzahlung Hallenkauti	8.500,00	0	0	0	0	0
Zinsen und sonstige Finanzeinzahlungen	1.039.515,90	206.000	205.000	207.000	207.000	207.000
Einzahlungen aus laufender Verwaltungstätigkeit	20.931.118,60	23.413.300	27.060.212	28.106.887	28.156.612	28.859.432
7011000 Bezüge der Beamten	430.364,16	446.860	457.200	462.430	479.580	485.270
7011001 LOB Beamte	0,00	5.500	7.000	8.000	10.000	11.000
7012000 Dienstbezüge tarifl.Beschäftig	2.639.663,95	2.687.300	2.774.890	2.797.680	2.821.820	2.846.120
7012001 LOB tariflich Beschäftigte	0,00	30.000	43.000	44.000	45.000	47.000
7019000 sonstige Beschäftigte	129.514,52	120.000	120.000	124.000	126.000	128.000
7022000 Beiträge Vers.kassen tarifl.Be	187.695,11	198.780	205.740	208.290	210.620	213.235
7032000 Beitr.gesetzl.Soz.Vers.tarifl.	528.296,66	542.740	556.070	562.000	567.547	571.740
7041000 Beihilfen u.Unterstützungsleis	20.170,46	37.410	23.000	24.000	25.000	26.000
Personalauszahlungen	3.935.704,86	4.068.590	4.186.900	4.230.400	4.285.567	4.328.365
7111000 Versorgungsausf.für Beamte	267.286,86	310.000	280.000	280.000	285.000	290.000
7121100 Beitr.z.Versorg.Kasse Beamte+	11.365,59	0	0	0	0	0
7141000 Beihil.u.Unterst.Leis.Vers.Emp	41.319,50	50.000	67.000	69.000	71.000	73.000
Versorgungsauszahlungen	319.971,95	360.000	347.000	349.000	356.000	363.000
7211000 Unterh.Grundst.u.baul.Anlagen	217.656,02	305.400	262.700	196.700	197.000	197.000
7211001 Burbach Bürgerhaus	3.316,88	6.000	8.000	4.000	4.000	4.000
7211002 Burbach Sportlerheim	573,07	0	15.000	0	0	0
7211003 Burbach Dreifachturnhalle	18.148,07	91.000	68.000	20.000	20.000	20.000
7211004 Burbach Turnhalle Alter Garten	1.855,87	32.000	5.000	10.000	10.000	10.000
7211005 Burbach Grundschule	57.565,93	52.100	10.500	15.000	15.000	15.000
7211006 Burbach Hauptschule	44.020,01	19.000	17.500	15.000	15.000	15.000
7211007 Burbach Hellertalschule	8.070,64	5.000	5.000	5.000	5.000	5.000
7211008 Burbach Realschule	24.046,92	42.500	13.000	30.000	30.000	30.000
7211009 Burbach Freibad	7.870,37	19.500	18.700	15.000	15.000	15.000
7211010 Burbach Rathaus	19.936,34	18.500	32.500	10.000	10.000	10.000
7211011 Burbach Alte Vogtei	4.588,07	9.000	9.000	8.000	8.000	8.000
7211012 Gilsbach DGH/FWGH	30.565,02	3.000	6.000	3.000	3.000	3.000
7211013 Gilsbach KIGA/Alte Schule	4.703,05	41.000	46.000	5.000	5.000	5.000
7211014 Gilsbach KIGA	18.862,54	5.600	6.000	3.000	3.000	3.000
7211015 Holzhausen FWGH/Turnhalle	1.409,07	9.800	3.000	7.000	7.000	7.000
7211016 Holzhausen Grundschule	106.548,85	44.500	410.000	20.000	20.000	20.000
7211017 Holzhausen Kindergarten	12.371,86	600	600	600	600	600
7211018 Lippe KIGA/DGH	2.500,89	33.100	13.100	10.000	10.000	10.000
7211019 Lippe Sportlerheim	8.530,50	1.000	4.000	1.000	1.000	1.000
7211020 Lützel KIGA/DGH	24.740,30	4.600	7.100	2.000	2.000	2.000
7211021 N.dorf Hickengrundhalle	17.181,11	12.000	14.500	5.000	5.000	5.000
7211022 N.dorf Turnhalle	4.397,05	12.000	113.000	5.000	5.000	500
7211023 N.dorf Grundschule	46.628,01	41.000	46.000	8.000	8.000	8.000
7211024 N.dorf KIGA	11.046,81	600	600	600	600	600




Gemeinde Burbach Haushaltsplan 2012 Finanzplan

Einzahlungs- und Auszahlungsarten	vorl. Ergeb- nis 2010	Ansatz 2011	Ansatz 2012	Planung 2013	Planung 2014	Planung 2015
in €						
7211025 O.dorf DGH	3.503,61	3.000	3.000	3.000	3.000	3.000
7211026 O.dorf KIGA	5.895,75	1.600	1.600	1.600	1.600	1.600
7211027 Wahlbach Turnhalle	11.858,41	31.000	46.000	31.000	31.000	31.000
7211028 Wahlbach Grundschule	50.167,60	43.000	28.000	43.000	43.000	43.000
7211029 Wahlbach KIGA	0,00	600	11.600	600	600	600
7211030 Würgendorf DGH	47.847,07	9.500	17.500	9.500	9.500	9.500
7211031 Würgendorf Sportlerheim	339,60	1.000	1.500	1.000	1.000	1.000
7211032 Würgendorf KIGA	1.902,46	1.600	1.600	1.600	1.600	1.600
7211033 Allgemeine Unterhaltung	106.160,51	106.500	129.000	106.500	106.500	106.500
7211034 Bauhof	20.125,12	4.000	5.000	4.000	4.000	4.000
7211035 Naturbadeweiher Holzhausen	14.979,81	0	0	0	0	0
7211036 ehem.Bundeswehrstellung neben	133,76	0	0	0	0	0
7221000 Unterh.sonst.unbewegl.Vermögen	109.893,73	34.000	45.000	34.000	34.000	34.000
7221100 AZ Straßenunterhaltung	203.763,05	250.000	270.000	200.000	200.000	200.000
7221200 AZ Brückenunterhaltung	31.696,01	50.000	160.000	30.000	30.000	30.000
7221300 AZ Unterhaltung Buswartehäus-	1.134,73	2.500	2.500	2.500	2.500	2.500
7233000 Leasing	-1.196,98	0	0	0	0	0
7241000 Bewirtsch.Grundst.u.baul.Anlag	877.952,68	1.610.000	1.494.000	1.485.000	1.495.000	1.495.000
7241100 AZ Kosten der Reinigung	163.726,30	185.500	199.200	196.100	196.400	196.700
7241200 Bewirtschaftung Bauhof	0,00	0	60.000	60.000	60.000	60.000
7251000 Haltung von Fahrzeugen	170.737,30	156.200	165.600	157.500	157.500	157.500
7251100 Kfz-Versicherungsbeiträge	16.235,06	18.400	18.900	18.900	18.900	18.900
7255000 Unterh.sons.bewegl.Vermögen	105.272,86	146.600	229.400	139.400	139.400	136.500
7261000 Auszahlungen für sonstige	2.797,17	2.600	2.600	2.600	2.600	2.600
7271000 Lernmittel n.d.Lernmittelfreih	52.752,70	50.200	48.950	52.100	51.600	50.900
7272000 Lehr- und Unterrichtsmittel	25.030,34	26.300	24.900	27.100	27.300	27.100
7279000 Sonst.bes.Verw.+Betriebsausz.	258.047,60	213.200	198.200	170.700	170.700	170.700
7279200 Schülerbeförderung	269.112,15	293.500	0	0	0	0
7291000 sonstige Dienstleistungen	737.687,17	675.750	721.550	641.550	641.550	601.550
7291100 Projekt Kultur und Schule	13.916,68	13.970	15.570	12.100	12.100	12.100
7291200 Schulveranstaltungen und Wand	8.704,64	5.350	5.050	4.550	4.350	4.350
7291300 Ausz.f.Koch-und Werkunterricht	3.876,35	5.600	5.100	5.800	5.800	5.700
7291400 Ausz. f. Mittagessen	51.773,50	26.000	0	0	0	0
7291500 Ausz.f. Bastelmaterial	3.953,67	1.400	2.000	1.900	1.900	1.900
7291600 Sachkosten Gemeinschaftsschule	0,00	15.000	0	0	0	0
7291810 Schülerfahrtkosten GS Burbach	0,00	0	62.400	62.400	62.400	62.400
7291820 Schülerfahrtkosten GS Holz.	0,00	0	14.500	14.500	14.500	14.500
7291830 Schülerfahrtkosten GS Dresseld	0,00	0	600	600	600	600
7291840 Schülerfahrtkosten Hauptschule	0,00	0	61.000	60.000	62.000	64.000
7291850 Schülerfahrtkosten Realschule	0,00	0	82.000	115.000	115.000	115.000
7291860 Schülerfahrtkost. Hellertalsch	0,00	0	29.000	35.000	35.000	35.000
7291870 Schülerfahrk.Gemeinsch.schul	0,00	0	34.000	34.000	35.000	36.000
Auszahlungen für Sach- und Dienstleistungen	4.066.913,66	4.792.670	5.331.620	4.164.000	4.177.100	4.132.000
7511000 Zinsauszahlungen an das Land	0,00	100	0	0	0	0
7513000 Zinsauszahlungen an Zweckverb.	2.298,88	0	1.400	1.400	1.400	1.400
7516000 Zinsausz.a.sonst.öff.Sond.Rech	3.918,11	0	0	0	0	0
7517000 Zinsausz.a.Kreditinstitute	389.971,67	500.000	334.000	340.000	350.000	360.000
7518000 Zinsausz.a.sonst.inlän.Bereich	0,00	0	11.000	12.000	14.000	16.000
7599006 Auszahlungen Verwahr 2006	2.566,08	0	0	0	0	0
7599100 Auszahlung Verwahrgelder	51.262,25	0	0	0	0	0



Gemeinde Burbach Haushaltsplan 2012 Finanzplan

Einzahlungs- und Auszahlungsarten	vorl. Ergeb nis 2010	Ansatz 2011	Ansatz 2012	Planung 2013	Planung 2014	Planung 2015
in €						
7599200 Ungeklärte Zahlungsausgänge	0,00	0	0	0	0	0
7599300 Weiterleitung Vorschüsse	54.443,43	0	0	0	0	0
7599500 Auszahlung Hallenkauti	9.500,00	0	0	0	0	0
Zinsen und sonstige Finanzauszahlungen	513.960,42	500.100	346.400	353.400	365.400	377.400
7310000 Ausz.v. Zuweisungen a.d. Bund	0,00	3.000	3.000	3.000	3.000	3.000
7313000 Ausz.v.Zuweisungen a.Zweckverb	0,00	0	7.500	0	0	0
7317000 Ausz.v.Zusch.a.priv.Unternehme	49.572,50	66.300	49.500	48.800	48.800	48.800
7318000 Zuschüsse an übrige Bereiche	396.487,98	392.400	417.600	416.600	401.600	401.600
7339000 Sonstige soziale Leistungen	253.496,81	290.000	280.000	290.000	290.000	290.000
7341000 Gewerbesteuerumlage	1.051.451,00	1.080.000	1.280.000	1.362.000	1.362.000	1.405.100
7342000 Fin.Beteil.Fonds Deutsche Einh	1.087.469,00	1.110.000	1.280.000	1.362.000	1.362.000	1.405.100
7371000 Allgem.Uml.LandAbr.Solidarbei	160.019,28	160.000	377.000	160.000	160.000	160.000
7372000 Allgem.Umlagen an Gemeinden	16.535.231,58	10.080.000	10.453.000	10.950.000	11.100.000	11.400.000
7391000 Sonstige Transferauszahlungen	228.294,50	50.000	50.000	50.000	50.000	50.000
Transferauszahlungen	19.762.022,65	13.231.700	14.197.600	14.642.400	14.777.400	15.163.600
7411100 Personalnebenauszahlungen	3.371,23	4.700	4.900	4.900	4.900	4.900
7412000 Aus-u.Fortbildung, Umschulung	38.498,78	34.000	34.000	34.000	34.000	34.000
7412100 Reisekosten	324,23	5.250	3.000	3.000	3.000	3.000
7412200 Dienst-u.Schutzkleidung,Ausrüs	31.138,95	40.000	35.500	40.500	40.500	40.500
7416000 Dienst-u.Schutzkleidung.p.Ausr	0,00	30.000	0	0	0	0
7422000 Mieten und Pachten	109.869,00	123.850	131.100	126.900	126.900	126.900
7423000 Leasing	32.982,08	35.650	39.650	38.650	38.650	38.650
7429000 Sons.Ausz.Inanspr.Rechte+Diens	906.008,92	958.080	981.000	961.000	961.000	961.000
7429100 Umlage KDZ	212.395,35	243.700	243.700	243.700	243.700	243.700
7429300 Personalabrechnung KRZ Lemgo	6.423,61	6.200	6.600	6.600	6.600	6.600
7429400 Sachverständigen-, Gerichts-	21.031,49	10.000	10.000	10.000	10.000	10.000
7429410 Beratungsleistungen Übernahme	0,00	0	25.000	0	0	0
7429500 sicherheitstechn. Betreuung	3.378,63	4.000	4.000	4.000	4.000	4.000
7431000 Geschäftsaufwendungen	100.445,59	111.200	140.200	145.200	157.200	162.200
7431100 Beitr.Wirtsch.Verb.,Berufsv	13.074,44	46.900	46.700	46.000	46.000	46.000
7431200 Bürobedarf einschl.Bücher	84.871,75	73.700	32.900	33.600	33.800	33.800
7431300 sonstige Geschäftsauszahlungen	28.741,98	12.150	12.750	12.950	13.000	13.000
7432000 Porto- und Fernsprechkosten	42.629,52	47.400	47.550	47.950	47.960	47.960
7432100 Fernsprechkosten	5.734,94	5.100	4.800	5.100	5.190	5.190
7441000 Steuern,Versicherungen,Schaden	215.515,74	237.870	232.770	236.370	236.570	236.270
7452000 Erst.f.Ausz.a.lfd.Verw.Gemeind	75.238,27	0	0	0	0	0
7491000 Verfügungsmittel	1.054,99	1.500	1.500	1.500	1.500	1.500
7492000 Fraktionszuwendungen	3.769,20	3.900	3.900	3.900	3.900	3.900
7499000 Ande.sonst.ordentliche Auszahl	1.665,39	0	0	0	0	0
7499001 Ande.sonst.ordentliche Auszahl	625.744,11	0	0	0	0	0
Sonstige Auszahlungen	2.563.908,19	2.035.150	2.041.520	2.005.820	2.018.370	2.023.070
Auszahlungen aus laufender Verwaltungstätigkeit	31.162.481,73	24.988.210	26.451.040	25.745.020	25.979.837	26.387.435
Saldo der laufenden Verwaltungstätigkeit	- 10.231.363,13	-1.574.910	609.172	2.361.867	2.176.775	2.471.997
6810000 Investitionszuweisungen v.Bund	9.856,36	0	0	0	0	0
6811000 Investitionszuweisungen v.Land	1.654.790,30	1.463.000	960.000	50.000	50.000	50.000
6814000 Investitionszuweis.v.s.ö.Berei	32.854,54	0	0	0	0	0
6817100 Investitionszuschüss.v.priv UN	6.000,00	0	0	0	0	0



Gemeinde Burbach Haushaltsplan 2012 Finanzplan

Einzahlungs- und Auszahlungsarten	vorl. Ergeb- nis 2010	Ansatz 2011	Ansatz 2012	Planung 2013	Planung 2014	Planung 2015
in €						
Investitionszuwendungen	1.703.501,20	1.463.000	960.000	50.000	50.000	50.000
6821000 EZ aus der Veräußerung von Gr	247.912,77	350.000	2.750.000	50.000	50.000	50.000
Einzahlungen aus der Veräußerung von Grundstücken und Gebäuden	247.912,77	350.000	2.750.000	50.000	50.000	50.000
6831000 Einz.a.d.Veräuß.Verm.> GwG	4.800,00	0	0	0	0	0
Einzahlungen aus der Veräußerung von Vermögensgegenständen	4.800,00	0	0	0	0	0
6881000 Beiträge und ähnliche Entgelte	334.075,05	910.000	437.800	0	0	0
Einzahlungen aus Beiträgen und Entgelten	334.075,05	910.000	437.800	0	0	0
Einzahlungen aus Investitionstätigkeit	2.290.289,02	2.723.000	4.147.800	100.000	100.000	100.000
7818000 Allg.Inv.Zus.a.übrige Bereiche	0,00	430.000	0	0	0	0
Zuweisungen und Zuschüsse für Investitionen	0,00	430.000	0	0	0	0
7821000 Erwerb v.Grundstück.u.Gebäuden	118.101,82	50.000	1.450.000	50.000	50.000	50.000
Auszahlungen für den Erwerb von Grundstücken und Gebäuden	118.101,82	50.000	1.450.000	50.000	50.000	50.000
7851000 Auszahlung.f.Hochbaumaßnahmen	476.193,42	20.000	632.000	0	0	0
7851100 Auszahlung.f.Hochbaumaßnahmen	293,19	0	0	0	0	0
7852000 Auszahlung.f.Tiefbaumaßnahmen	528.271,95	3.302.000	1.891.500	0	0	0
7852100 Ausz.f.Tiefbaumaßnahmen	4.513,75	0	0	0	0	0
7853000 Auszahl.f.sonst Baumaßnahmen	22.266,21	10.000	10.000	0	0	0
Auszahlungen für Baumaßnahmen	1.031.538,52	3.332.000	2.533.500	0	0	0
7831000 Ausz.f.Erw.Vermög.> GwG	622.052,67	323.500	96.000	0	0	0
7831001 Ausz.f.Erweiter.Verm.>GWG/BGA	115.873,09	58.000	68.300	61.300	61.300	61.300
7831100 Ausz.f.Erw.Vermög.> GwG o.Auf.	2.644,86	0	0	0	0	0
Auszahlungen für den Erwerb von Vermögensgegenständen	740.570,62	381.500	164.300	61.300	61.300	61.300
Auszahlungen aus Investitionstätigkeit	1.890.210,96	4.193.500	4.147.800	111.300	111.300	111.300
Saldo der Investitionstätigkeit	400.078,06	-1.470.500	0	-11.300	-11.300	-11.300
Finanzmittelüberschuß/-fehlbetrag	-9.831.285,07	-3.045.410	609.172	2.350.567	2.165.475	2.460.697
6916000 Einzahl.a.Krediten v.s.ö.SonRe	4.152.926,55	0	0	0	0	0
6927000 Einzahl.a.Krediten f.Inv.bei	128.707,80	2.368.500	0	0	0	0
6930200 Kred.f.Liquidid.Kreditinst.	5.500.000,00	0	0	0	0	0
Einzahlungen aus Finanzierungstätigkeit	9.781.634,35	2.368.500	0	0	0	0
7922500 ordentliche Tilgung von Inv.-	11.565,75	0	11.400	11.400	11.400	11.400
7927500 ordentl.Tilg.v.Inv.kr.bei Kre-	459.454,36	500.000	490.000	500.000	510.000	520.000
7928500 ordentl.Tilg.v.Inv.kr.bei sons	10.505,50	55.000	20.000	20.000	20.000	20.000
7930200 Tilgung Liqu.Kredit Kreditinst	5.500.000,00	0	0	0	0	0
Auszahlungen aus Finanzierungstätigkeit	5.981.525,61	555.000	521.400	531.400	541.400	551.400
Saldo der Finanzierungstätigkeit	3.800.108,74	1.813.500	-521.400	-531.400	-541.400	-551.400
Änderung des Bestandes an eigenen Finanzmitteln	-6.031.176,33	-1.231.910	87.772	1.819.167	1.624.075	1.909.297