


Gemeinde Burbach Haushaltsplan 2014 Finanzplan

Einzahlungs- und Auszahlungsarten	vorl.Ergeb nis 2012	Ansatz 2013	Ansatz 2014	Planung 2015	Planung 2016	Planung 2017
in €						
6011000 Grundsteuer A	14.745,53	15.000	15.000	15.000	15.000	15.000
6012000 Grundsteuer B	2.145.368,84	2.090.000	2.100.000	2.100.000	2.100.000	2.100.000
6013000 Gewerbesteuer	22.903.487,55	18.800.000	25.000.000	25.000.000	32.000.000	32.000.000
6021000 Gemeindeanteil.a.d.EK-Steuer	5.394.834,00	5.560.000	5.610.000	5.930.000	6.260.000	6.600.000
6022000 Gemeindeant.a.d.Umsatzsteuer	983.794,00	1.015.000	1.030.000	1.061.000	1.094.000	1.126.000
6031000 Vergnügungssteuer	601,52	2.000	1.000	1.000	1.000	1.000
6032000 Hundesteuer	61.420,04	60.000	60.000	60.000	60.000	60.000
6051000 Leist.n.d.Familienleistungsaus	617.694,93	540.000	615.000	540.000	540.000	540.000
Steuern und ähnliche Abgaben	32.121.946,41	28.082.000	34.431.000	34.707.000	42.070.000	42.442.000
6121000 Bedarfszuweisungen vom Land	4.194,00	5.000	650	650	650	650
6130100 Abrechn.Fonds Deutsche Einheit	0,00	0	300.000	300.000	200.000	200.000
6140000 Zuweisungen f.lfd.Zw.vom Bund	125.124,39	45.000	100.000	45.000	45.000	0
6141000 Zuweisungen f.lfd.Zw. vom Land	259.885,07	358.350	225.600	225.600	225.600	177.500
6141100 Erst.Aus-u.Fortbildungskosten	1.387,52	10.000	10.000	10.000	10.000	10.000
6142000 Zuweis.f.lfd.Zw.v.Gemeind.u.GV	40.957,74	18.500	4.000	4.000	4.000	4.000
6143000 Zuweis.f.lfd.Zw.v.Zweckverbänd	24.419,79	100	100	100	100	100
6144000 Zuweisung für Personalkosten	10.000,00	3.000	0	0	0	0
6147000 Zuschü.f.lfd.Zw.v.privaten UN	24.342,85	24.500	24.500	24.500	24.500	24.500
6148000 Zusch.f.lfd.Zw.v.übr.Bereichen	20.609,73	11.200	13.300	13.300	13.300	13.300
Zuwendungen und allgemeine Umlagen	510.921,09	475.650	678.150	623.150	523.150	430.050
6215000 Rückzahlung gewährter Hilfe	652,83	0	0	0	0	0
Sonstige Transfereinzahlungen	652,83	0	0	0	0	0
6301000 Öff. rechtl. Leist.entgelte	928,74	0	0	0	0	0
6311000 Verwaltungsgebühren	148.549,23	124.250	138.250	138.250	138.250	138.250
6321000 Benutzungsgeb.u.äbnl.Entgelte	1.287.998,17	1.244.070	1.200.000	35.000	35.000	35.000
6321100 Bestattungsgebühren	300.999,72	250.000	250.000	250.000	250.000	250.000
6361000 Zweckgebundene Abgaben	0,00	1.000	0	0	0	0
Öffentlich-rechtliche Leistungsentgelte	1.738.475,86	1.619.320	1.588.250	423.250	423.250	423.250
6411000 Mieten+Pachten	121.193,62	130.000	130.000	130.000	130.000	130.000
6421000 Einzahl.a.d.Verkauf v.Vorräten	195.638,26	407.350	292.350	152.350	152.350	152.350
6461000 Sonst.priv.rechtl.Leistungsent	8.391,91	6.000	8.000	8.000	8.000	8.000
6461100 Sonst.priv.rechtl.Leistungsent	13.171,70	20.000	20.000	2.000	20.000	20.000
6461200 Erlöse Altpapierverwertung	58.769,11	80.000	50.000	50.000	50.000	50.000
Privatrechtliche Leistungsentgelte	397.164,60	643.350	500.350	342.350	360.350	360.350
6480000 Einz.a.Kosterst.vom Bund	258.625,52	300.000	300.000	300.000	300.000	300.000
6481000 Einz.a.Kosterst.vom Land	0,00	7.000	6.000	3.500	0	3.500
6482000 Einz.a.Kosterst.von Gemeinden	7.979,04	0	0	0	0	0
6483000 Einz.a.Kosterst.v.Zweckverbänd	8.431,46	15.000	45.000	45.000	45.000	45.000
6485000 Einz.a.Kosterst.von verb.UN	53.245,00	53.064	52.850	52.850	52.850	52.850
6488000 Einz.a.Kosterst.v.übrig.Bereic	76.504,39	15.100	28.100	25.100	25.100	25.100
Kostenerstattungen, Kostenumlagen	404.785,41	390.164	431.950	426.450	422.950	426.450
6511000 Konzessionsabgaben	504.788,30	520.000	510.000	510.000	510.000	510.000
6551000 Ungeklärte Zahlungsverkehr	8.452,70	0	0	0	0	0
6561000 Bußgelder	4.945,35	2.500	3.000	3.000	3.000	3.000
6562000 Säumniszuschläge	317.794,56	120.000	120.000	120.000	120.000	120.000
6565000 Weitere sonst.ordentl.Erträge	11.835,40	1.600	1.600	1.600	1.600	1.600
6591000 Andere sonst.ord.Einzahlungen	137.391,08	75.400	70.450	69.150	68.650	67.650
6591100 Einz. Schulbuchgeld	5.148,00	30.000	23.200	23.400	23.200	22.100
6591200 Versicherungsleistungen	12.266,75	4.000	3.000	3.000	3.000	3.000




Gemeinde Burbach

Haushaltsplan 2014


Finanzplan

Einzahlungs- und Auszahlungsarten	vorl. Ergebnis 2012	Ansatz 2013	Ansatz 2014	Planung 2015	Planung 2016	Planung 2017
in €						
Sonstige Einzahlungen	1.002.622,14	753.500	731.250	730.150	729.450	727.350
6617000 Zinseinz.v.Kreditinstituten	373.181,38	151.000	151.000	101.000	101.000	101.000
6618000 Zinseinz.v.son.inländ.Bereiche	6.142,92	4.000	4.000	4.000	4.000	4.000
6651000 Gewinnant.aus verb.Unternehmen	11.861,70	1.000	1.000	1.000	1.000	1.000
6691001 Finanzeinzahlungen SonderHH	4.458,98	0	0	0	0	0
6691100 Einzahlung Verwahrgelder	86.642,66	0	0	0	0	0
6691300 Rückzahlungen aus Vorschüssen	76.492,38	0	0	0	0	0
6691500 Einzahlung Hallenkaution	7.700,00	0	0	0	0	0
6691510 Einzahlung Fundsachen	50,00	0	0	0	0	0
Zinsen und sonstige Finanzeinzahlungen	566.530,02	156.000	156.000	106.000	106.000	106.000
Einzahlungen aus laufender Verwaltungstätigkeit	36.743.098,36	32.119.984	38.516.950	37.358.350	44.635.150	44.915.450
7011000 Bezüge der Beamten	466.236,50	410.900	474.040	478.767	483.561	488.389
7012000 Dienstbezüge tarifl.Beschäftig	2.748.578,61	2.858.850	2.991.800	2.991.300	3.021.316	3.051.526
7019000 sonstige Beschäftigte	127.189,59	120.000	120.000	120.000	120.000	120.000
7022000 Beiträge Vers.kassen tarifl.Be	199.537,16	211.430	221.640	223.843	226.110	228.340
7032000 Beitr.gesetzl.Soz.Vers.tarifl.	553.049,19	568.070	583.300	589.136	595.031	600.977
7041000 Beihilfen u.Unterstützungsleis	26.400,00	26.500	23.200	24.000	24.500	25.000
Personalauszahlungen	4.120.991,05	4.195.750	4.413.980	4.427.046	4.470.518	4.514.232
7111000 Versorgungsausf.für Beamte	345.327,62	310.000	320.000	320.000	320.000	330.000
7141000 Beih.u.Unterst.Leist.Vers.Empf	75.482,63	73.500	93.000	94.000	95.000	96.000
Versorgungsauszahlungen	420.810,25	383.500	413.000	414.000	415.000	426.000
7211000 Unterh.Grundst.u.baul.Anlagen	274.154,74	0	0	0	0	0
7211001 Burbach Bürgerhaus	6.104,33	0	0	0	0	0
7211002 Burbach Sportlerheim	374,26	0	0	0	0	0
7211003 Burbach Dreifachturnhalle	76.208,52	0	0	0	0	0
7211004 Burbach Turnhalle Alter Garten	44.740,49	0	0	0	0	0
7211005 Burbach Grundschule	16.566,80	0	0	0	0	0
7211006 Burbach Hauptschule	13.359,72	0	0	0	0	0
7211007 Burbach Hellertalschule	7.017,44	0	0	0	0	0
7211008 Burbach Realschule	17.842,45	0	0	0	0	0
7211009 Burbach Freibad	25.559,72	0	0	0	0	0
7211010 Burbach Rathaus	42.292,03	0	0	0	0	0
7211011 Burbach Alte Vogtei	7.199,37	0	0	0	0	0
7211012 Gilsbach DGH/FWGH	4.305,60	0	0	0	0	0
7211013 Gilsbach KIGA/Alte Schule	57.718,86	0	0	0	0	0
7211014 Gilsbach KIGA	7.653,90	0	0	0	0	0
7211015 Holzhausen FWGH/Turnhalle	2.543,21	0	0	0	0	0
7211016 Holzhausen Grundschule	243.362,60	0	0	0	0	0
7211017 Holzhausen Kindergarten	498,90	0	0	0	0	0
7211018 Lippe KIGA/DGH	8.951,68	0	0	0	0	0
7211019 Lippe Sportlerheim	3.382,22	0	0	0	0	0
7211020 Lützel KIGA/DGH	16.706,01	0	0	0	0	0
7211021 N.dorf Hickengrundhalle	12.131,41	0	0	0	0	0
7211022 Niederdresselndorf Turnhalle	116.674,82	0	0	0	0	0
7211023 Niederdresselndorf Grundschule	38.352,35	0	0	0	0	0
7211024 Niederdresselndorf Grundschule	410,55	0	0	0	0	0
7211025 Oberdresselndorf DGH	168,24	0	0	0	0	0
7211026 Oberdresselndorf KIGA	2.428,45	0	0	0	0	0



Gemeinde Burbach Haushaltsplan 2014 Finanzplan

Einzahlungs- und Auszahlungsarten	vorl. Ergeb nis 2012	Ansatz 2013	Ansatz 2014	Planung 2015	Planung 2016	Planung 2017
in €						
7211027 Wahlbach Turnhalle	46.413,19	0	0	0	0	0
7211028 Wahlbach Grundschule	27.666,37	0	0	0	0	0
7211030 Würgendorf DGH	12.634,92	0	0	0	0	0
7211031 Würgendorf Sportlerheim	735,42	0	0	0	0	0
7211032 Würgendorf KIGA	2.499,61	0	0	0	0	0
7211033 Allgemeine Unterhaltung	119.758,18	0	0	0	0	0
7211034 Bauhof	14.855,47	0	0	0	0	0
7211037 Heizkraftwerk Schulzentrum	736,62	13.500	0	0	0	0
7215000 Instandhalt.d.Grundst.u.baul.A	0,00	98.000	53.100	46.000	46.000	46.000
7215001 Instandhalt.Bürgerhaus	0,00	7.000	5.500	5.000	5.000	5.000
7215003 Instandhalt.Dreifachturnhalle	0,00	60.500	62.500	30.000	10.000	10.000
7215004 Instandhalt.TH Alter Garten	0,00	2.500	7.000	7.000	7.000	7.000
7215005 Instandhalt.GS Burbach	0,00	96.500	129.500	20.000	20.000	20.000
7215006 Instandhalt.Hauptschule	0,00	423.500	227.000	20.000	20.000	20.000
7215007 Instandhalt.Hellertalschule	0,00	5.000	5.000	5.000	5.000	5.000
7215008 Instandhalt.Realschule	0,00	28.000	560.000	20.000	20.000	20.000
7215009 Instandhalt.Freibad	0,00	40.200	50.000	25.000	25.000	25.000
7215010 Instandhalt.Rathaus	0,00	30.500	44.500	10.000	10.000	10.000
7215011 Instandhalt.Alte Vogtei	0,00	30.700	32.000	5.000	5.000	5.000
7215012 Instandhalt.DGH Gilsbach	0,00	21.000	6.300	3.000	3.000	3.000
7215013 Inst.haltung Alte Schule Gilsb	0,00	1.000	1.000	1.000	1.000	1.000
7215014 Inst.halt.KIGA Gilsbach	0,00	2.100	34.100	600	600	600
7215015 Instandhaltung TH Holzhausen	0,00	15.000	3.000	3.000	3.000	3.000
7215016 Instandhalt.GS Holzhausen	0,00	29.000	10.000	10.000	10.000	10.000
7215017 Instandhalt.KIGA Holzhausen	0,00	600	600	600	600	600
7215018 Instandhaltung DGH Lippe	0,00	3.000	3.000	3.000	3.000	3.000
7215019 Instandhalt.Sportlerheim Lippe	0,00	1.500	1.500	1.500	1.500	1.500
7215020 Instandhaltung DGH Lützel	0,00	19.000	6.500	6.500	6.500	6.500
7215021 Instandhalt.Hi.gr.halle N.dorf	0,00	20.000	5.000	5.000	5.000	5.000
7215022 Instandhalt.Turnhalle N.dorf	0,00	57.000	22.000	5.000	5.000	5.000
7215023 Instandhalt.GS N.dorf	0,00	24.000	11.000	10.000	10.000	10.000
7215024 Instandhalt.KIGA N.dorf	0,00	600	2.600	600	600	600
7215025 Instandhalt.DGH O.dorf	0,00	12.700	13.000	10.000	10.000	10.000
7215026 Instandhalt.KIGA O.dorf	0,00	11.600	1.600	600	600	600
7215027 Instandhalt.TH Wahlbach	0,00	51.000	1.000	2.000	2.000	2.000
7215028 Instandhalt.GS Wahlbach	0,00	21.500	33.000	15.000	15.000	15.000
7215029 Instandhalt.KIGA Wahlbach	0,00	11.600	600	600	600	600
7215030 Instandhalt.DGH Würgendorf	0,00	31.000	3.000	3.000	3.000	3.000
7215031 Instandhalt.Sportlerheim Wgd.	0,00	1.500	1.500	1.500	1.500	1.500
7215032 Instandhalt.KIGA Würgendorf	0,00	1.600	40.000	600	600	600
7215033 Instandhaltung Allgemein	0,00	132.000	140.000	140.000	140.000	140.000
7215034 Instandhaltung Bauhofsgebäude	0,00	5.000	17.000	5.000	5.000	5.000
7215036 Inst.halt.Heizkraftwerk Schule	0,00	13.500	2.500	2.500	2.500	2.500
7215037 Instandhalt.KIGA Lippe	0,00	600	600	600	600	600
7215038 Instandhalt.KIGA Lützel	0,00	600	600	600	600	600
7215039 Hochbehälter Niederdresselndor	0,00	0	30.000	0	0	0
7216000 Instandhalt.Infrastrukturvermö	0,00	321.700	331.700	185.000	182.000	190.000
7221000 Unterh.sonst.unbewegl.Vermögen	42.180,44	30.000	0	0	0	0
7221100 Straßenunterhaltung	255.872,82	0	0	0	0	0
7221200 Brückenunterhaltung	13.499,05	0	0	0	0	0



Gemeinde Burbach

Haushaltsplan 2014

Finanzplan

Einzahlungs- und Auszahlungsarten		vorl. Ergebnis	Ansatz	Ansatz	Planung	Planung	Planung
in €		2012	2013	2014	2015	2016	2017
7221300	Unterhaltung Buswartehäuschen	1.521,41	0	0	0	0	0
7241000	UH u.Bewirtsch.Grundst.+baul.A	911.156,01	518.000	460.000	460.000	465.000	465.000
7241100	AZ Kosten der Reinigung	170.929,28	454.000	472.000	472.500	477.800	478.300
7241200	Bewirtschaftung Bauhof	4.388,69	60.000	60.000	60.000	62.000	62.000
7241300	Grundbesitzabgaben	0,00	130.000	130.000	130.000	130.000	130.000
7241400	Unterh.sonst.unbewegl.Vermögen	0,00	41.000	87.000	87.000	87.000	87.000
7242000	UH u.Bewirt.d.Infrastrukturver	0,00	648.000	638.000	618.000	618.000	618.000
7242100	Straßenunterhaltung	0,00	240.000	200.000	200.000	200.000	200.000
7242200	Brückenunterhaltung	0,00	225.000	90.000	50.000	50.000	50.000
7242300	Unterhaltung Buswartehäuschen	0,00	2.500	2.500	2.500	2.500	2.500
7242400	UH d.sonst.unbew.Vermögens	0,00	6.000	0	0	0	0
7242500	Beseitig.Weiche Anschlussgleis	0,00	59.500	0	0	0	0
7251000	Haltung von Fahrzeugen	192.297,47	176.400	206.400	176.400	178.400	179.400
7251100	Kfz-Versicherungsbeiträge	19.281,44	19.500	20.200	20.300	20.400	20.400
7255000	Unterh.sons.bewegl.Vermögen	159.833,32	244.400	262.850	198.850	200.850	195.350
7261000	Auszahlungen für sonstige	2.220,62	2.600	2.600	2.600	2.600	2.600
7271000	Lernmittel	33.692,04	44.800	50.900	35.500	33.000	33.000
7272000	Lehr- und Unterrichtsmittel	31.823,74	36.800	38.200	27.600	24.900	24.900
7279000	Sonst.bes.Verw.+Betriebsausz.	123.138,29	188.150	191.700	189.700	189.700	189.700
7279200	Schülerbeförderung	29.154,42	0	0	0	0	0
7279300	Kraftstoff für Schulen	790,64	500	1.000	1.000	100	1.000
7291000	sonstige Dienstleistungen	524.453,15	589.050	798.350	688.400	693.400	623.400
7291100	Projekt Kultur und Schule	22.736,68	15.570	19.970	18.600	18.600	18.600
7291200	Schulveranstaltungen und Wand	7.795,83	5.100	6.200	4.150	3.650	3.650
7291300	Ausz.f.Koch-und Werkunterricht	3.986,52	5.100	5.950	4.950	4.550	4.350
7291500	Ausz.f. Bastelmaterial	1.449,75	2.500	1.700	1.700	1.700	1.700
7291600	Sachkosten Gemeinschaftsschule	8.646,32	0	0	0	0	0
7291700	Zuzahlung Altpapierverwertung	4.934,88	5.000	5.000	5.000	5.000	5.000
7291810	Schülerfahrkosten GS Burbach	49.618,46	49.000	49.000	50.000	50.000	50.000
7291820	Schülerfahrkosten GS Holz.	10.137,34	14.500	14.500	15.000	15.000	15.000
7291830	Schülerfahrkosten GS Dresseld	0,00	400	400	400	400	400
7291840	Schülerfahrkosten Hauptschule	47.394,68	50.000	35.000	30.000	20.000	10.000
7291850	Schülerfahrkosten Realschule	78.175,10	82.000	60.000	50.000	40.000	20.000
7291860	Schülerfahrkost. Hellertalsch	41.709,07	29.000	15.000	15.000	15.000	15.000
7291870	Schülerfahrk.Gemeinsch.schul	42.772,72	46.000	68.000	80.000	80.000	80.000
7291880	Sport-u.Schwimmfahrten	23.536,54	35.000	35.000	35.000	35.000	35.000
Auszahlungen für Sach- und Dienstleistungen		4.131.135,17	5.700.970	5.926.220	4.339.950	4.311.350	4.216.050
7513000	Zinsauszahlungen an Zweckverb.	1.338,37	1.400	0	0	0	0
7517000	Zinsausz.a.Kreditinstitute	518.987,91	270.000	171.000	150.000	140.000	140.000
7518000	Zinsausz.a.sonst.inlän.Bereich	5.205,47	20.000	10.000	10.000	10.000	10.000
7599100	Auszahlung Verwahrgelder	84.540,30	0	0	0	0	0
7599200	Ungeklärte Zahlungsausgänge	0,00	0	0	0	0	0
7599300	Weiterleitung Vorschüsse	319.016,94	0	0	0	0	0
7599500	Auszahlung Hallenkaution	7.900,00	0	0	0	0	0
7599510	Auszahlung Fundsachen	115,00	0	0	0	0	0
Zinsen und sonstige Finanzauszahlungen		937.103,99	291.400	181.000	160.000	150.000	150.000
7310000	Ausz.v. Zuweisungen a.d. Bund	0,00	3.000	0	0	0	0
7313000	Ausz.v.Zuweisungen a.Zweckverb	4.215,74	179.500	7.500	82.500	205.000	205.000
7317000	Ausz.v.Zusch.a.priv.Unternehme	30.248,48	47.500	47.500	47.500	47.500	47.500
7318000	Zuschüsse an übrige Bereiche	372.543,52	476.100	428.600	426.600	426.600	426.600



Gemeinde Burbach

Haushaltsplan 2014

Finanzplan

Einzahlungs- und Auszahlungsarten	vorl. Ergebnis 2012	Ansatz 2013	Ansatz 2014	Planung 2015	Planung 2016	Planung 2017
in €						
7339000 Sonstige soziale Leistungen	287.918,57	420.000	420.000	420.000	420.000	420.000
7341000 Gewerbesteuerumlage	1.859.309,00	1.530.000	2.035.000	2.035.000	2.605.000	2.605.000
7342000 Fin.Beteil.Fonds Deutsche Einh	1.807.874,00	1.487.000	1.977.000	1.977.000	2.530.000	2.530.000
7371000 Allgem.Uml.LandAbr.Solidarbei	158.633,00	160.000	160.000	160.000	160.000	160.000
7371100 Solidaritätsumlage	0,00	0	3.120.000	4.000.000	4.000.000	4.000.000
7372000 Kreisumlage	10.232.934,68	14.247.000	0	0	0	0
7374000 Kreisumlage -allgemein-	0,00	0	16.120.000	15.000.000	15.000.000	15.000.000
7375000 Kreisumlage differenziert	0,00	0	6.640.000	6.000.000	6.000.000	6.000.000
7379000 Zweckverbandsumlage	0,00	0	233.700	243.700	243.700	243.700
7391000 Sonstige Transferauszahlungen	42.323,00	40.000	40.000	40.000	40.000	40.000
Transferauszahlungen	14.795.999,99	18.590.100	31.229.300	30.432.300	31.677.800	31.677.800
7411100 Personalnebenauszahlungen	5.074,21	5.200	5.200	5.200	5.200	5.200
7412000 Aus-u.Fortbildung, Umschulung	22.180,23	34.000	39.000	30.000	30.000	30.000
7412100 Reisekosten	1.387,92	3.000	3.000	3.000	3.000	3.000
7412200 Dienst-u.Schutzkleidung,Ausrüs	33.586,58	35.500	40.500	30.500	30.500	30.500
7421000 Ausz.f.ehrenamtl.+sonst.Tätigk	100,00	0	100	100	100	100
7422000 Mieten und Pachten	131.815,75	129.100	122.100	122.100	122.100	122.100
7423000 Leasing	34.460,32	35.000	43.600	37.900	30.900	30.900
7429000 Sons.Ausz.Inanspr.Rechte+Diens	922.021,69	981.000	856.000	861.000	861.000	871.000
7429100 Umlage KDZ	224.212,09	233.700	0	0	0	0
7429300 Personalabrechnung KRZ Lemgo	6.456,29	6.600	6.600	6.600	6.600	6.600
7429400 Sachverständigen-, Gerichts-	48.535,34	10.000	10.000	10.000	10.000	10.000
7429410 Beratungsleistungen Übernahme	5.440,43	25.000	10.000	0	0	0
7429500 sicherheitstechn. Betreuung	3.465,30	4.300	4.300	4.300	4.300	4.300
7431000 Geschäftsaufwendungen	220.958,09	189.200	257.400	194.400	187.200	194.200
7431100 Beitr.Wirtsch.Verb.,Berufsvvert	23.063,07	46.700	46.700	46.700	46.700	46.700
7431200 Bürobedarf einschl.Bücher	44.161,03	33.000	37.700	31.300	31.700	31.300
7431300 sonstige Geschäftsauszahlungen	31.486,19	13.270	12.900	12.200	11.900	11.500
7432000 Porto- und Fernsprechkosten	43.851,03	47.750	56.700	56.150	56.150	56.150
7432100 Fernsprechkosten	6.063,33	5.700	4.600	4.600	4.100	3.900
7441000 Steuern,Versicherungen,Schaden	213.331,67	224.370	222.870	215.570	215.280	215.380
7491000 Verfügungsmittel	204,70	1.500	1.500	1.500	1.500	1.500
7492000 Fraktionszuwendungen	1.920,00	3.900	3.900	3.900	3.900	3.900
7499001 Finanzauszahlungen SonderHH	3.057.382,18	0	0	0	0	0
Sonstige Auszahlungen	5.081.157,44	2.067.790	1.784.670	1.677.020	1.662.130	1.678.230
Auszahlungen aus laufender Verwaltungstätigkeit	29.487.197,89	31.229.510	43.948.170	41.450.316	42.686.798	42.662.312
Saldo der laufenden Verwaltungstätigkeit	7.255.900,47	890.474	-5.431.220	-4.091.966	1.948.352	2.253.138
6811000 Investitionszuweisungen v.Land	961.655,98	991.500	1.606.700	1.100.000	1.100.000	1.100.000
6818000 Investitionszuschüss.v.übr.Ber	0,00	0	496.000	0	0	0
Investitionszuwendungen	961.655,98	991.500	2.102.700	1.100.000	1.100.000	1.100.000
6821000 Einz.a.d.Veräuß.v.Grundst.+Geb	2.000.000,00	0	0	0	0	0
6821000 EZ aus der Veräußerung von Gr	123.239,78	25.000	25.000	25.000	25.000	25.000
Einzahlungen aus der Veräußerung von Grundstücken und Gebäuden	2.123.239,78	25.000	25.000	25.000	25.000	25.000
6831000 Einz.a.d.Veräuß.Verm.> GwG	16.900,00	0	0	0	0	0
Einzahlungen aus der Veräußerung von Vermögensgegenständen	16.900,00	0	0	0	0	0
6881000 Beiträge und ähnliche Entgelte	418.941,45	420.000	400.000	200.000	0	0



Gemeinde Burbach
Haushaltsplan 2014
Finanzplan

Einzahlungs- und Auszahlungsarten	vorl. Ergebnis 2012	Ansatz 2013	Ansatz 2014	Planung 2015	Planung 2016	Planung 2017
in €						
Einzahlungen aus Beiträgen und Entgelten	418.941,45	420.000	400.000	200.000	0	0
Einzahlungen aus Investitionstätigkeit	3.520.737,21	1.436.500	2.527.700	1.325.000	1.125.000	1.125.000
7813000 Allg.Inv.Zuweis.a.Zweckverband	12.209,89	0	0	0	0	0
7818100 Allg.Inv.Zus.a.übrige Bereiche	31,93	20.000	115.000	0	0	0
Zuweisungen und Zuschüsse für Investitionen	12.241,82	20.000	115.000	0	0	0
7821000 Erwerb v.Grundstück.u.Gebäuden	697.543,91	50.000	50.000	50.000	50.000	50.000
7821100 Erwerb v.Grundst.u.Geb.o.Auftr	5.504,72	0	0	0	0	0
Auszahlungen für den Erwerb von Grundstücken und Gebäuden	703.048,63	50.000	50.000	50.000	50.000	50.000
7851000 Auszahlung.f.Hochbaumaßnahmen	428.860,35	500.000	170.000	0	0	0
7851000 AZ.f.Hochbaumaßnahmen	205.631,06	1.912.000	0	0	0	0
7852000 Auszahlung.f.Tiefbaumaßnahmen	1.015.663,92	1.436.000	985.000	0	0	0
7853000 Auszahl.f.sonst Baumaßnahmen	34.020,62	10.000	1.710.000	10.000	10.000	10.000
Auszahlungen für Baumaßnahmen	1.684.175,95	3.858.000	2.865.000	10.000	10.000	10.000
7831000 Ausz.f.Erw.Vermög.> GwG	115.197,29	286.000	293.000	0	0	0
7831000 AZ für Erweiterung Vermögen	64.006,11	0	0	0	0	0
7831001 Ausz.f.Erw.Vermög.>GWG/BGA	160.587,41	239.100	360.900	162.800	161.800	161.800
Auszahlungen für den Erwerb von Vermögensgegenständen	339.790,81	525.100	653.900	162.800	161.800	161.800
Auszahlungen aus Investitionstätigkeit	2.739.257,21	4.453.100	3.683.900	222.800	221.800	221.800
Saldo der Investitionstätigkeit	781.480,00	-3.016.600	-1.156.200	1.102.200	903.200	903.200
Finanzmittelüberschuß/-fehlbetrag	8.037.380,47	-2.126.126	-6.587.420	-2.989.766	2.851.552	3.156.338
6927000 Einzahl.a.Krediten f.Inv.bei	298.100,00	0	0	0	0	0
Einzahlungen aus Finanzierungstätigkeit	298.100,00	0	0	0	0	0
7922500 ordentliche Tilgung von Inv.-	11.565,74	0	0	0	0	0
7927500 ordentl.Tilg.v.Inv.kr.bei Kre-	1.336.974,23	430.000	492.500	500.000	500.000	500.000
7928500 ordentl.Tilg.v.Inv.kr.bei sons	26.461,60	10.000	2.000	2.000	2.000	2.000
7955000 Darlehen a.verb.Untern.Beteil	958.800,00	0	0	0	0	0
Auszahlungen aus Finanzierungstätigkeit	2.333.801,57	440.000	494.500	502.000	502.000	502.000
Saldo der Finanzierungstätigkeit	-2.035.701,57	-440.000	-494.500	-502.000	-502.000	-502.000
Änderung des Bestandes an eigenen Finanzmitteln	6.001.678,90	-2.566.126	-7.081.920	-3.491.766	2.349.552	2.654.338