



## Gemeinde Burbach Haushaltsplan 2014 Ergebnisplan

Ertrags- und Aufwandsarten in €	vorl. Ergebnis 2012	Ansatz 2013	Ansatz 2014	Planung 2015	Planung 2016	Planung 2017
4011000 Grundsteuer A	14.745,53	15.000	15.000	15.000	15.000	15.000
4012000 Grundsteuer B	2.184.154,48	2.090.000	2.100.000	2.100.000	2.100.000	2.100.000
4013000 Gewerbesteuer	22.744.417,95	18.800.000	25.000.000	25.000.000	32.000.000	32.000.000
4013100 Gewerbesteuer	11.763.950,96	0	0	0	0	0
4021000 Gemeindeanteil.a.d.EK-Steuer	5.320.243,00	5.560.000	5.610.000	5.930.000	6.260.000	6.600.000
4022000 Gemeindeanteil Umsatzsteuer	978.450,00	1.015.000	1.030.000	1.061.000	1.094.000	1.126.000
4031000 Vergnügungssteuer	571,52	2.000	1.000	1.000	1.000	1.000
4032000 Hundesteuer	61.420,04	60.000	60.000	60.000	60.000	60.000
4051000 Leistungen n.d.Familienleist.	617.694,93	540.000	615.000	540.000	540.000	540.000
<b>Steuern und ähnliche Abgaben</b>	<b>43.685.648,41</b>	<b>28.082.000</b>	<b>34.431.000</b>	<b>34.707.000</b>	<b>42.070.000</b>	<b>42.442.000</b>
4121000 Bedarfszuweisungen vom Land	4.194,00	5.000	650	650	650	650
4130100 Abr.Fonds Deutsche Einheit	0,00	0	300.000	300.000	200.000	200.000
4140000 Zuweisungen vom Bund	125.124,39	45.000	100.000	45.000	45.000	0
4141000 Landeszuweisung	250.306,87	358.350	225.600	225.600	225.600	177.500
4141100 Erst.Aus- u. Fortbildungskosten	1.165,42	10.000	10.000	10.000	10.000	10.000
4142000 Zuweisungen von Gemeinden u.GV	41.448,36	18.500	4.000	4.000	4.000	4.000
4143000 Zuweisungen von Zweckverbänden	24.419,79	100	100	100	100	100
4144000 Zuweisung für Personalkosten	10.000,00	3.000	0	0	0	0
4147000 Zuschüsse von priv.Unternehmen	24.343,85	24.500	24.500	24.500	24.500	24.500
4148000 Zuschüsse v. übrigen Bereichen	21.163,10	11.200	13.300	13.300	13.300	13.300
4161000 Ertr.Aufl.Sond.Post.Zuw.Land	422.838,79	396.050	427.050	427.050	427.050	427.050
4164000 Ertr.Aufl.Sond.Post.Zuw.ö.Bere	56.076,08	22.000	50.100	50.100	50.100	50.100
4168000 Ertr.Aufl.Sond.Post.Zus.übrBer	375.499,89	361.450	372.300	372.300	372.300	372.300
<b>Zuwendungen und allgemeine Umlagen</b>	<b>1.356.580,54</b>	<b>1.255.150</b>	<b>1.527.600</b>	<b>1.472.600</b>	<b>1.372.600</b>	<b>1.279.500</b>
4215000 Rückzahlung gewährter Hilfe	652,83	0	0	0	0	0
<b>Sonstige Transfererträge</b>	<b>652,83</b>	<b>0</b>	<b>0</b>	<b>0</b>	<b>0</b>	<b>0</b>
4311000 Verwaltungsgebühren	153.875,37	124.250	138.250	138.250	138.250	138.250
4321000 Benutzungsgeb.u.äbnl. Entgelte	1.292.629,30	1.244.070	1.200.000	35.000	35.000	35.000
4321100 Bestattungsgebühren	219.615,87	250.000	250.000	250.000	250.000	250.000
4361000 Zweckgebundene Abgaben	0,00	1.000	0	0	0	0
<b>Öffentlich-rechtliche Leistungsentgelte</b>	<b>1.666.120,54</b>	<b>1.619.320</b>	<b>1.588.250</b>	<b>423.250</b>	<b>423.250</b>	<b>423.250</b>
4411000 Mieten und Pachten	120.963,29	130.000	130.000	130.000	130.000	130.000
4421000 Erträge a.d.Verkauf v.Vorräten	194.430,49	407.350	292.350	152.350	152.350	152.350
4461000 Sonst.priv.rechtl.Leist.Entgel	8.391,91	6.000	8.000	8.000	8.000	8.000
4461100 ProTicket Verkaufserlöse	13.171,70	20.000	20.000	2.000	20.000	20.000
4461200 Erlöse Altpapierverwertung	54.058,96	80.000	50.000	50.000	50.000	50.000
<b>Privatrechtliche Leistungsentgelte</b>	<b>391.016,35</b>	<b>643.350</b>	<b>500.350</b>	<b>342.350</b>	<b>360.350</b>	<b>360.350</b>
4480000 Ertr.a.Kosterst,-uml. v. Bund	278.935,50	300.000	300.000	300.000	300.000	300.000
4481000 Ertr.a.Kosterst,-uml. v. Land	0,00	7.000	6.000	3.500	0	3.500
4482000 Ertr.a.Kosterst,-uml.v.Gemeind	7.979,04	0	0	0	0	0
4483000 Ertr.a.Kosterst,-uml.v.ZwVerb	26.713,31	15.000	45.000	45.000	45.000	45.000
4485000 Ertr.a.Kosterst,-uml.v.Verb.UN	53.245,00	53.064	52.850	52.850	52.850	52.850
4488000 Ertr.a.Kosterst,-uml.v.übr.Ber	63.345,77	15.100	28.100	25.100	25.100	25.100
<b>Kostenerstattungen und Kostenumlagen</b>	<b>430.218,62</b>	<b>390.164</b>	<b>431.950</b>	<b>426.450</b>	<b>422.950</b>	<b>426.450</b>
4511000 Konzessionsabgaben	504.788,30	520.000	510.000	510.000	510.000	510.000
4541000 Ertr.a.d.Veräuß.Grundst.+Geb.	0,00	1.000	1.000	1.000	1.000	1.000
4541100 Ertr.a.d.Veräuß.Grundst.+Geb.	2.439.195,12	0	0	0	0	0
4542100 Ertr.a.Veräuß.v.Vermögen.> GwG	16.898,00	500	1.100	1.100	1.100	1.100
4561000 Bußgelder	5.203,25	2.500	3.000	3.000	3.000	3.000
4562000 Säumniszuschläge	356.244,19	120.000	120.000	120.000	120.000	120.000
4565000 Weitere sonst.ordentl.Erträge	11.935,40	1.600	1.600	1.600	1.600	1.600




## Gemeinde Burbach Haushaltsplan 2014 Ergebnisplan

Ertrags- und Aufwandsarten in €	vorl. Ergebnis 2012	Ansatz 2013	Ansatz 2014	Planung 2015	Planung 2016	Planung 2017
4581000 Erträge aus Zuschreibungen	315.410,29	600	1.600	1.700	1.700	1.700
4582000 Ertr. Aufl.o. Herabs.v. Rückstell	0,00	4.200	6.100	6.100	6.100	6.100
4583000 Sonst. nicht zahlwirks. ord. Ertr	22.154,34	0	0	0	0	0
4583100 Erträge aus Versorgungsfonds	0,00	1.000	1.000	1.000	1.000	1.000
4591000 Andere sonst. ordentl. Erträge	126.510,84	75.400	70.450	69.150	68.650	67.650
4591100 Erträge Schulbuchgeld	5.827,96	30.000	23.200	23.400	23.200	22.100
4591200 Versicherungsleistungen	11.701,64	4.000	3.000	3.000	3.000	3.000
<b>Sonstige ordentliche Erträge</b>	<b>3.815.869,33</b>	<b>760.800</b>	<b>742.050</b>	<b>741.050</b>	<b>740.350</b>	<b>738.250</b>
4711000 Aktivierte Eigenleistungen	0,00	3.100	2.100	2.100	2.100	2.100
<b>Aktivierte Eigenleistungen</b>	<b>0,00</b>	<b>3.100</b>	<b>2.100</b>	<b>2.100</b>	<b>2.100</b>	<b>2.100</b>
<b>Ordentliche Erträge</b>	<b>51.346.106,62</b>	<b>32.753.884</b>	<b>39.223.300</b>	<b>38.114.800</b>	<b>45.391.600</b>	<b>45.671.900</b>
5011000 Dienstaufwendungen Beamte	466.578,39	410.900	474.040	478.767	483.561	488.389
5012000 Dienstaufw. tarifl. Beschäftigte	2.784.195,88	2.858.850	2.991.800	2.991.300	3.021.316	3.051.526
5019000 Aufwend. f. sonstige Beschäftigt	127.189,59	120.000	120.000	120.000	120.000	120.000
5022000 Beitr. z. Vers. tarifl. Beschäftigt	208.711,81	211.430	221.640	223.843	226.110	228.340
5032000 Beiträge ges. Soz. vers. tarifl. B	545.356,79	568.070	583.300	589.136	595.031	600.977
5041000 Beihilfen u. Unterstützungsleis	66.048,00	26.500	23.200	24.000	24.500	25.000
<b>Personalaufwendungen</b>	<b>4.198.080,46</b>	<b>4.195.750</b>	<b>4.413.980</b>	<b>4.427.046</b>	<b>4.470.518</b>	<b>4.514.232</b>
5111000 Versorgungsaufw. für Beamte	392.641,01	310.000	320.000	320.000	320.000	330.000
5141000 Beih. u. Unterst. Leist. Vers. Empf	79.939,41	73.500	93.000	94.000	95.000	96.000
<b>Versorgungsaufwendungen</b>	<b>472.580,42</b>	<b>383.500</b>	<b>413.000</b>	<b>414.000</b>	<b>415.000</b>	<b>426.000</b>
5211000 Unterh. Grundst. u. baul. Anlagen	268.638,25	0	0	0	0	0
5211001 Burbach Bürgerhaus	6.588,72	0	0	0	0	0
5211002 Burbach Sportlerheim	17.991,00	0	0	0	0	0
5211003 Dreifachturnhalle	70.192,08	0	0	0	0	0
5211004 Turnhalle Alter Garten	42.709,83	0	0	0	0	0
5211005 Burbach Grundschule	17.724,76	0	0	0	0	0
5211006 Burbach Hauptschule	14.135,45	0	0	0	0	0
5211007 Burbach Hellertalschule	7.338,91	0	0	0	0	0
5211008 Burbach Realschule	16.716,85	0	0	0	0	0
5211009 Burbach Freibad	26.224,35	0	0	0	0	0
5211010 Burbach Rathaus	42.743,01	0	0	0	0	0
5211011 Burbach Alte Vogtei	7.414,79	0	0	0	0	0
5211012 Gilsbach DGH/FWGH	9.865,71	0	0	0	0	0
5211013 Gilsbach KIGA Alte Schule	58.791,63	0	0	0	0	0
5211014 Gilsbach Kindergarten	2.781,98	0	0	0	0	0
5211015 Holzhausen FWGH/Turnhalle	2.764,81	0	0	0	0	0
5211016 Holzhausen Grundschule	287.041,86	0	0	0	0	0
5211017 Holzhausen Kindergarten	5.576,63	0	0	0	0	0
5211018 Lippe KIGA/DGH	8.951,68	0	0	0	0	0
5211019 Lippe Sportlerheim	3.382,22	0	0	0	0	0
5211020 Lützel KIGA/DGH	16.800,62	0	0	0	0	0
5211021 Niederdresselnd. Hickengr. halle	12.403,85	0	0	0	0	0
5211022 Niederdresselnd. Turnhalle	116.474,23	0	0	0	0	0
5211023 Niederdresselnd. Grundschule	38.438,92	0	0	0	0	0
5211024 Niederdresselndorf KIGA	410,55	0	0	0	0	0
5211025 Oberdresselndorf DGH	168,24	0	0	0	0	0
5211026 Oberdresselndorf KIGA	2.428,45	0	0	0	0	0
5211027 Wahlbach Turnhalle	47.550,52	0	0	0	0	0
5211028 Wahlbach Grundschule	27.753,66	0	0	0	0	0
5211030 Würgendorf DGH	12.866,01	0	0	0	0	0



## Gemeinde Burbach Haushaltsplan 2014 Ergebnisplan

Ertrags- und Aufwandsarten in €	vorl. Ergebnis 2012	Ansatz 2013	Ansatz 2014	Planung 2015	Planung 2016	Planung 2017
5211031 Würgendorf Sportlerheim	410,55	0	0	0	0	0
5211032 Würgendorf KIGA	2.499,61	0	0	0	0	0
5211033 Allgemeine Unterhaltung	126.078,73	0	0	0	0	0
5211034 Bauhof	15.443,91	0	0	0	0	0
5211037 Heizkraftwerk Schulzentrum	736,62	13.500	0	0	0	0
5215000 Instandhalt.d.Grundst.u.baul.A	0,00	98.000	53.100	46.000	46.000	46.000
5215001 Instandhaltung Bürgerhaus	0,00	7.000	5.500	5.000	5.000	5.000
5215003 Instandhalt.Dreifachturnhalle	0,00	60.500	62.500	30.000	10.000	10.000
5215004 Instandhalt.TH Alter Garten	0,00	2.500	7.000	7.000	7.000	7.000
5215005 Instandhalt.GS Burbach	0,00	96.500	129.500	20.000	20.000	20.000
5215006 Instandhalt.Hauptschule	0,00	423.500	227.000	20.000	20.000	20.000
5215007 Instandhalt.Hellertalschule	0,00	5.000	5.000	5.000	5.000	5.000
5215008 Instandhalt.Realschule	0,00	28.000	560.000	20.000	20.000	20.000
5215009 Instandhalt.Freibad	0,00	40.200	50.000	25.000	25.000	25.000
5215010 Instandhalt.Rathaus	0,00	30.500	44.500	10.000	10.000	10.000
5215011 Instandhalt.Alte Vogtei	0,00	30.700	32.000	5.000	5.000	5.000
5215012 Instandhalt.DGH Gilsbach	0,00	21.000	6.300	3.000	3.000	3.000
5215013 Inst.haltung Alte Schule Gilsb	0,00	1.000	1.000	1.000	1.000	1.000
5215014 Inst.halt. KIGA Gilsbach	0,00	2.100	34.100	600	600	600
5215015 Instandhaltung TH Holzhausen	0,00	15.000	3.000	3.000	3.000	3.000
5215016 Instandhalt.GS Holzhausen	0,00	29.000	10.000	10.000	10.000	10.000
5215017 Instandhalt.KIGA Holzhausen	0,00	600	600	600	600	600
5215018 Instandhaltung DGH Lippe	0,00	3.000	3.000	3.000	3.000	3.000
5215019 Instandhalt.Sportlerheim Lippe	0,00	1.500	1.500	1.500	1.500	1.500
5215020 Instandhaltung DGH Lützel	0,00	19.000	6.500	6.500	6.500	6.500
5215021 Instandhalt.Hi.gr.halle N.dorf	0,00	20.000	5.000	5.000	5.000	5.000
5215022 Instandhalt.Turnhalle N.dorf	0,00	57.000	22.000	5.000	5.000	5.000
5215023 Instandhalt.GS N.dorf	0,00	24.000	11.000	10.000	10.000	10.000
5215024 Instandhalt.KIGA N.dorf	0,00	600	2.600	600	600	600
5215025 Instandhalt.DGH O.dorf	0,00	12.700	13.000	10.000	10.000	10.000
5215026 Instandhalt.KIGA O.dorf	0,00	11.600	1.600	600	600	600
5215027 Instandhalt.TH Wahlbach	0,00	51.000	1.000	2.000	2.000	2.000
5215028 Instandhalt.GS Wahlbach	0,00	21.500	33.000	15.000	15.000	15.000
5215029 Instandhalt.KIGA Wahlbach	0,00	11.600	600	600	600	600
5215030 Inst.halt. DGH Würgendorf	0,00	31.000	3.000	3.000	3.000	3.000
5215031 Instandhalt.Sportlerheim Wgd.	0,00	1.500	1.500	1.500	1.500	1.500
5215032 Instandhalt.KIGA Würgendorf	0,00	1.600	40.000	600	600	600
5215033 Instandhaltung Allgemein	0,00	132.000	140.000	140.000	140.000	140.000
5215034 Instandhaltung Bauhofsgebäude	0,00	5.000	17.000	5.000	5.000	5.000
5215036 Inst.halt.Heizkraftwerk Schule	0,00	13.500	2.500	2.500	2.500	2.500
5215037 Instandhalt.KIGA Lippe	0,00	600	600	600	600	600
5215038 Instandhalt.KIGA Lützel	0,00	600	600	600	600	600
5215039 Hochbehälter Niederdresselndor	0,00	0	30.000	0	0	0
5216000 Instandhalt.Infrastrukturvermö	0,00	321.700	331.700	185.000	182.000	190.000
5221000 Unterh.d.sons.unbew.Vermögens	20.704,15	30.000	0	0	0	0
5221100 Straßenunterhaltung	247.764,49	0	0	0	0	0
5221200 Brückenunterhaltung	13.499,05	0	0	0	0	0
5221300 Unterhaltung Buswartehäuschen	1.521,41	0	0	0	0	0
5241000 UH u.Bewirtsch.Grundst./baul.A	1.486.406,69	518.000	460.000	460.000	465.000	465.000
5241100 Kosten der Reinigung	184.993,18	454.000	472.000	472.500	477.800	478.300
5241200 Bewirtschaftung Bauhof	5.014,69	60.000	60.000	60.000	62.000	62.000



## Gemeinde Burbach Haushaltsplan 2014 Ergebnisplan

Ertrags- und Aufwandsarten in €	vorl. Ergebnis 2012	Ansatz 2013	Ansatz 2014	Planung 2015	Planung 2016	Planung 2017
5241300 Grundbesitzabgaben	0,00	130.000	130.000	130.000	130.000	130.000
5241400 Unterh.sonst.unbewegl.Vermögen	0,00	41.000	87.000	87.000	87.000	87.000
5242000 UH u.Bewirt.d.Infrastrukturver	0,00	648.000	638.000	618.000	618.000	618.000
5242100 Straßenunterhaltung	0,00	240.000	200.000	200.000	200.000	200.000
5242200 Brückenunterhaltung	0,00	225.000	90.000	50.000	50.000	50.000
5242300 Unterhaltung Buswartehäuschen	0,00	2.500	2.500	2.500	2.500	2.500
5242400 UH d.sonst.unbew.Vermögens	0,00	6.000	0	0	0	0
5242500 Beseitig.Weiche Anschlussgleis	0,00	59.500	0	0	0	0
5251000 Haltung von Fahrzeugen	198.174,51	176.400	206.400	176.400	178.400	179.400
5251100 Kfz-Versicherungsbeiträge	19.281,44	19.500	20.200	20.300	20.400	20.400
5255000 Unterhalt.sonst.bew.Vermögen	174.506,37	244.400	262.850	198.850	200.850	195.350
5255001 Unterh.sonst.bew.Vermögen/BGA	20.774,84	239.100	360.900	162.800	161.800	161.800
5261000 Besondere Aufwendungen f.Besch	2.220,62	2.600	2.600	2.600	2.600	2.600
5271000 Lernmittel	34.969,95	44.800	50.900	35.500	33.000	33.000
5272000 Lehr- und Unterrichtsmittel	32.547,11	36.800	38.200	27.600	24.900	24.900
5279000 Sonst.bes.Verw.u.Betriebsaufwe	213.639,53	188.150	191.700	189.700	189.700	189.700
5279300 Kraftstoff für Schulen	1.014,88	500	1.000	1.000	100	1.000
5291000 sonst.Sach-u.Dienstleistungen	541.207,70	589.050	798.350	688.400	693.400	623.400
5291100 Projekt Kultur und Schle	22.957,68	15.570	19.970	18.600	18.600	18.600
5291200 Schulveranstaltungen und	9.261,28	5.100	6.200	4.150	3.650	3.650
5291300 Koch- und Werkunterricht	4.176,87	5.100	5.950	4.950	4.550	4.350
5291400 Aufw.für Mittagessen	30.000,00	0	0	0	0	0
5291500 Bastelmaterial	1.349,75	2.500	1.700	1.700	1.700	1.700
5291700 Zuzahlung Altpapierverwertung	5.358,14	5.000	5.000	5.000	5.000	5.000
5291810 Schülerfahrkosten GS Burbach	54.828,36	49.000	49.000	50.000	50.000	50.000
5291820 Schülerfahrkosten GS Holz.	11.151,04	14.500	14.500	15.000	15.000	15.000
5291830 Schülerfahrkosten GS Dresseld	0,00	400	400	400	400	400
5291840 Schülerfahrkosten Hauptschule	51.431,38	50.000	35.000	30.000	20.000	10.000
5291850 Schülerfahrkosten Realschule	79.110,10	82.000	60.000	50.000	40.000	20.000
5291860 Schülerfahrkost. Hellertalsch	43.725,77	29.000	15.000	15.000	15.000	15.000
5291870 Schülerfahrk.Gemeinsch.schul	48.935,62	46.000	68.000	80.000	80.000	80.000
5291880 Sport- u. Schwimmafarten	25.223,56	35.000	35.000	35.000	35.000	35.000
<b>Aufwendungen für Sach- und Dienstleistungen</b>	<b>4.923.789,15</b>	<b>5.940.070</b>	<b>6.287.120</b>	<b>4.502.750</b>	<b>4.473.150</b>	<b>4.377.850</b>
5712100 AfA auf immat.Anl.vermögen	17.076,20	17.000	17.000	17.000	17.000	17.000
5713100 AfA auf Gebäude	997.269,86	910.300	963.700	963.700	963.700	964.700
5714100 AfA auf Brücken und Tunnel	58.068,11	60.000	60.000	60.000	60.000	60.000
5714400 AfA auf Strassen, Wege, ...	2.234.502,72	2.502.000	2.302.000	2.302.000	2.302.000	2.302.000
5715100 AfA auf Maschinen	2.005,56	0	2.000	2.000	2.000	2.000
5715300 AfA auf Fahrzeuge	203.563,83	211.100	209.100	210.100	211.200	212.200
5716300 AfA auf BGA	347,25	100	100	100	100	100
5721000 Abschreibungen a.Finanzanlagen	43.626,22	0	0	0	0	0
5731000 Abschreib. auf Umlaufvermögen	501.349,69	11.000	31.000	31.000	31.000	31.000
<b>Bilanzielle Abschreibungen</b>	<b>4.057.809,44</b>	<b>3.711.500</b>	<b>3.584.900</b>	<b>3.585.900</b>	<b>3.587.000</b>	<b>3.589.000</b>
5310000 Zuweis.u.-sch.f.lf.Zw. Bund	0,00	3.000	0	0	0	0
5313000 Zuw.u.-sch.f.lfd. a.Zweckverb	13.951,13	179.500	7.500	82.500	205.000	205.000
5317000 Zuw.u.-sch...a.priv.Unternehmen	30.248,48	47.500	47.500	47.500	47.500	47.500
5318000 Zuschüsse an übrige Bereiche	389.878,84	476.100	428.600	426.600	426.600	426.600
5339000 Sonstige soziale Leistungen	286.262,19	420.000	420.000	420.000	420.000	420.000
5341000 Gewerbesteuerumlage	1.950.431,00	1.530.000	2.035.000	2.035.000	2.605.000	2.605.000
5342000 Fin.Beteil.Fonds Deutsche Einh	1.894.705,00	1.487.000	1.977.000	1.977.000	2.530.000	2.530.000



## Gemeinde Burbach Haushaltsplan 2014 Ergebnisplan

Ertrags- und Aufwandsarten in €	vorl. Ergebnis 2012	Ansatz 2013	Ansatz 2014	Planung 2015	Planung 2016	Planung 2017
5371000 Allgemeine Umlagen an das Land	158.633,00	160.000	160.000	160.000	160.000	160.000
5371100 Solidaritätsumlage	0,00	0	3.120.000	4.000.000	4.000.000	4.000.000
5372000 Kreisumlage	10.232.934,68	14.247.000	0	0	0	0
5374000 Kreisumlage -allgemein-	0,00	0	16.120.000	15.000.000	15.000.000	15.000.000
5375000 Kreisumlage differenziert	0,00	0	6.640.000	6.000.000	6.000.000	6.000.000
5379000 Zweckverbandsumlage	0,00	0	233.700	243.700	243.700	243.700
5391000 Sonstige Transferaufwendungen	43.996,00	40.000	40.000	40.000	40.000	40.000
<b>Transferaufwendungen</b>	<b>15.001.040,32</b>	<b>18.590.100</b>	<b>31.229.300</b>	<b>30.432.300</b>	<b>31.677.800</b>	<b>31.677.800</b>
5411100 Personalnebenaufwendungen	5.074,21	5.200	5.200	5.200	5.200	5.200
5412000 Aus-u.Fortbildung, Umschulung	27.977,13	34.000	39.000	30.000	30.000	30.000
5412100 Reisekosten	1.537,92	3.000	3.000	3.000	3.000	3.000
5412200 Dienst-u.Schutzkleidung,Ausrüs	34.491,43	35.500	40.500	30.500	30.500	30.500
5421000 Aufw.f.ehrenamtl. u.so.Tätigk	100,00	0	100	100	100	100
5422000 Mieten und Pachten	135.258,22	129.100	122.100	122.100	122.100	122.100
5423000 Leasing	35.510,63	35.000	43.600	37.900	30.900	30.900
5429000 Sons.Aufw.Inanspr.Rechte+Diens	925.491,95	981.000	856.000	861.000	861.000	871.000
5429100 Umlage KDZ	223.310,16	233.700	0	0	0	0
5429300 Personalabrechnung KRZ Lemgo	6.923,00	6.600	6.600	6.600	6.600	6.600
5429400 Sachverständigen,Gerichts-u.ä.	47.876,74	10.000	10.000	10.000	10.000	10.000
5429410 Beratungsleistungen	4.662,99	25.000	10.000	0	0	0
5429500 sicherheitstechn. Betreuung	3.465,30	4.300	4.300	4.300	4.300	4.300
5431000 Geschäftsaufwendungen	233.951,34	189.200	257.400	194.400	187.200	194.200
5431100 Beitr.Wirtsch.Verb.,Berufsvvert	22.971,07	46.700	46.700	46.700	46.700	46.700
5431200 Bürobedarf einschl. Bücher	44.143,25	33.000	37.700	31.300	31.700	31.300
5431300 sonstige Geschäftsaufwendungen	33.763,62	13.270	12.900	12.200	11.900	11.500
5432000 Porto-und Fernsprechkosten	45.159,78	47.750	56.700	56.150	56.150	56.150
5432100 Fernsprechkosten	6.063,33	5.700	4.600	4.600	4.100	3.900
5441000 Steuern,Versicherungen,Schaden	214.358,09	224.370	222.870	215.570	215.280	215.380
5449000 Wertkorrekturen zu Forderungen	129.000,00	10.000	10.000	10.000	10.000	10.000
5471600 Verlust aus Anlagenabgang	65.751,87	10.000	143.000	5.000	5.000	5.000
5472100 Wertveränderungen Beteiligunge	0,00	210.000	175.000	260.000	283.000	882.000
5473100 Wertveränderungen akt.RAP	22.445,08	3.300	3.800	3.800	3.800	3.800
5491000 Verfügungsmittel	1.350,10	1.500	1.500	1.500	1.500	1.500
5492000 Fraktionszuwendungen	3.769,20	3.900	3.900	3.900	3.900	3.900
<b>Sonstige ordentliche Aufwendungen</b>	<b>2.274.406,41</b>	<b>2.301.090</b>	<b>2.116.470</b>	<b>1.955.820</b>	<b>1.963.930</b>	<b>2.579.030</b>
<b>Ordentliche Aufwendungen</b>	<b>30.927.706,20</b>	<b>35.122.010</b>	<b>48.044.770</b>	<b>45.317.816</b>	<b>46.587.398</b>	<b>47.163.912</b>
<b>Ergebnis der lfd. Verwaltungstätigkeit</b>	<b>20.418.400,42</b>	<b>-2.368.126</b>	<b>-8.821.470</b>	<b>-7.203.016</b>	<b>-1.195.798</b>	<b>-1.492.012</b>
4616000 Zinserträge v.sonst.öff.Sond.	19.063,53	0	0	0	0	0
4617000 Zinserträge v.Kreditinstituten	501.853,12	151.000	151.000	101.000	101.000	101.000
4618000 Zinserträge son.inländ.Bereich	3.496,46	4.000	4.000	4.000	4.000	4.000
4651000 Gewinnanteile .verb.UN + Betei	11.612,70	1.000	1.000	1.000	1.000	1.000
<b>Finanzerträge</b>	<b>536.025,81</b>	<b>156.000</b>	<b>156.000</b>	<b>106.000</b>	<b>106.000</b>	<b>106.000</b>
5513000 Zinsaufwand an Zweckverbände	1.338,37	1.400	0	0	0	0
5517000 Zinsaufw.a.Kreditinstitute	559.503,04	270.000	171.000	150.000	140.000	140.000
5518000 Zinsaufw.an sonst.inl.Bereich	5.205,47	20.000	10.000	10.000	10.000	10.000
5599000 Sonstige Finanzaufwendungen	38.889,20	0	0	0	0	0
<b>Zinsen und ähnliche Aufwendungen</b>	<b>604.936,08</b>	<b>291.400</b>	<b>181.000</b>	<b>160.000</b>	<b>150.000</b>	<b>150.000</b>



**Gemeinde Burbach  
Haushaltsplan 2014  
Ergebnisplan**

<b>Ertrags- und Aufwandsarten in €</b>	<b>vorl. Ergebnis 2012</b>	<b>Ansatz 2013</b>	<b>Ansatz 2014</b>	<b>Planung 2015</b>	<b>Planung 2016</b>	<b>Planung 2017</b>
Finanzergebnis	-68.910,27	-135.400	-25.000	-54.000	-44.000	-44.000
<b>Ordentliches Jahresergebnis</b>	<b>20.349.490,15</b>	<b>-2.503.526</b>	<b>-8.846.470</b>	<b>-7.257.016</b>	<b>-1.239.798</b>	<b>-1.536.012</b>